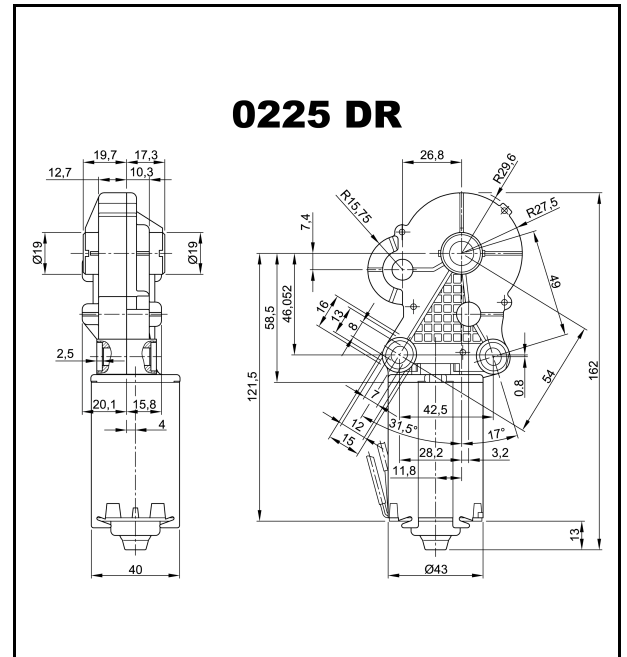


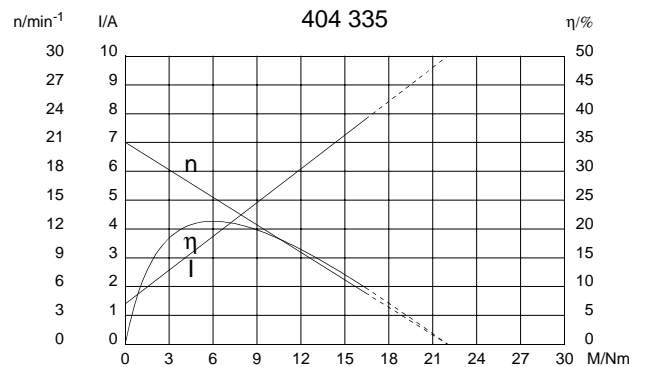
Baureihe 0225 (GMPPG)

Motortyp 404 335

Technische Daten				
Nennspannung	U_N	[Volt]	12	
Leerlaufdrehzahl	n_0	[min ⁻¹]	21	
Nennmoment	M_N	[Nm]	4,0	
Einschaltdauer	%		10	
EIN		[min]		
Anlaufmoment	M_A	[Nm]	22,0	
Getriebeübersetzung	i		210/1	
Anschlusswiderstand	2 Lamellen	R	[mΩ]	1110,0
	4 Lamellen	R	[mΩ]	630,0
Anschlussinduktivität	2 Lamellen	L	[mH]	1,00
	4 Lamellen	L	[mH]	0,90
Läuferträgheitsmoment	J_R	[kgm ²] × 10 ⁻⁶	7,5	
Zahnradwerkstoff	Kunststoff			
Hall IC	X			
Impuls/Umdrehung Abtriebswelle	210			
	Ausgangskanäle			1
Bemerkungen	KST Getriebegehäuse			
Schutzart	IP 30			
Gewicht		[kg]	0,71	



Performance and Physical Characteristics



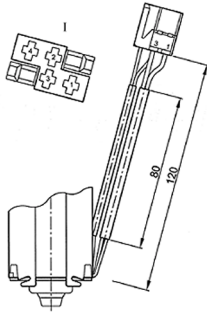
W 224

I KRC Profil 316928 AEIZ 01 durchgehend

S 71

S 72

K 188



- I Stecker AMP 365060-3 ; Gegenstecker AMP 365059-3
- II 2 Kontakte (1,5 qmm) AMP 927768-3 ; 2 Gegenkontakte (1,5 qmm) AMP 928781-5
- III 2 Kontakte (0,5 qmm) AMP 927771-3 ; 2 Gegenkontakte (0,5 qmm) AMP 928930-5

Notizfeld: